

Inspiron 15

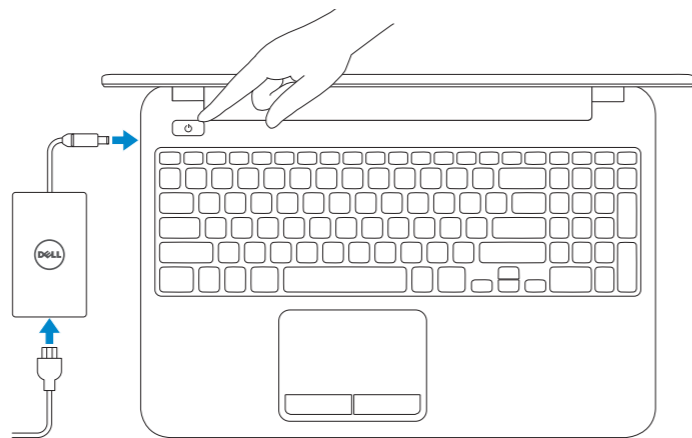
Quick Start Guide

Priručnik za brzi start
Stručná úvodná príručka
Priručnik za hitri zagon



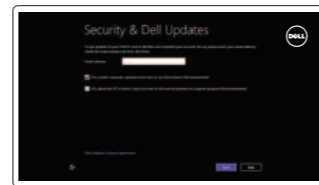
1 Connect the power adapter and press the power button

Povežite adapter za napajanje i pritisnite dugme za napajanje
Zapojte napájací adaptér a stlačte spínač napájania
Priključite napajalnik in pritisnite gumb za vklop/izklop



2 Finish Windows setup

Završite instalaciju operativnog sistema Windows
Dokončite nastavenie systému Windows
Dokončajte namestitev sistema Windows



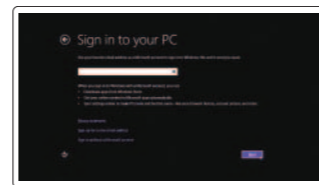
Enable security and updates

Omogućite zaštitu i ažuriranja
Povoľte zabezpečenie a aktualizácie
Omogočite varnost in posodobitve



Connect to your network

Povežite sa svojom mrežom
Pripojte sa k sieti
Povežite računalnik z omrežjem



Sign in to your Microsoft account or create a local account

Prijavite se na svoj Microsoft nalog ili kreirajte lokalni nalog
Prihláste sa do konta Microsoft alebo si vytvorte lokálne konto
Vpišite se v račun Microsoft ali ustvarite lokalni račun

3 Explore resources

Istražite resurse | Preskúmajte možnosti
Raziskujte vire



Help and Tips

Pomoć i saveti | Pomoc a tipy
Pomoč in nasveti



My Dell

Moj Dell | Mój Dell
Moj Dell

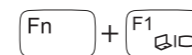


Register your computer

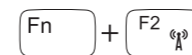
Registrujte svoj računar | Registrácia počítača
Registrirajte svoj računalnik

Shortcut keys

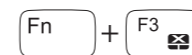
Tasterske prečice | Klávesové skratky
Bližnjične tipke



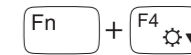
Switch to external display
Prebacivanje na eksterni ekran
Prepnutie na externý displej
Preklopi na zunanji zaslon



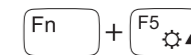
Turn off/on wireless
Isključivanje/uključivanje bežične funkcije
Vypnutie/zapnutie bezdrôtovej komunikácie
Vklopi/izklopi brezžično omrežje



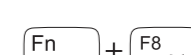
Disable/enable touchpad
Deaktiviranje/aktiviranje table osetljiva na dodir
Zakázanie/povolenie dotykového panela
Onemogoči/omogoči sledilno ploščico



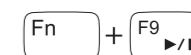
Decrease brightness
Smanjenje osvetljenja | Zníženie jasú
Pomanjšaj svetlost



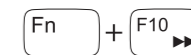
Increase brightness
Povećanje osvetljenja | Zvýšenie jasú
Povečaj svetlost



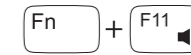
Play previous track/chapter
Reprodukcija prethodne numere ili poglavlja
Prehrať predchádzajúcu stopu/kapitolu
Predvajaj prejšnji posnetek/poglavje



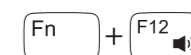
Play/Pause
Reprodukcija/Pauziranje
Prehrávanie/pozastavenie
Predvajaj/premor



Play next track/chapter
Reprodukcija sledeće numere ili poglavlja
Prehrať ďalšiu stopu/kapitolu
Predvajaj naslednji posnetek/poglavje



Decrease volume
Smanjenje jačine zvuka | Zníženie hlasitosti
Zmanjšaj glasnost



Increase volume
Povećanje jačine zvuka | Zvýšenie hlasitosti
Povečaj glasnost



Mute audio
Isključivanje zvuka | Stlmenie zvuku
Utišaj zvok

NOTE: For more information, see *Specifications* at dell.com/support.

NAPOMENA: Dodatne informacije potražite u delu *Specifikacije* na dell.com/support.

POZNÁMKA: Pre ďalšie informácie pozrite časť *Specifikácie* na dell.com/support.

OPOMBA: Za več informacij glejte *Tehnični podatki* na dell.com/support.

Product support and manuals

Podrška i uputstva za proizvod
Podpora produktov a návody
Podpora in navodila za izdelek

Contact Dell

Kontaktirajte Dell | Kontaktujte Dell
Stik z družbo Dell

Regulatory and safety

Regulatorne i bezbednosne informacije
Zákonom vyžadované a bezpečnostné informácie
Zakonski predpisi in varnost

Regulatory model

Regulatorni model | Regulačný model
Regulatorni model

Regulatory type

Regulatorni tip | Regulačný typ
Regulativna vrsta

Computer model

Model računara | Model počítača
Model računalnika

dell.com/support

dell.com/support/manuals

dell.com/windows8

dell.com/contactdell

dell.com/regulatory_compliance

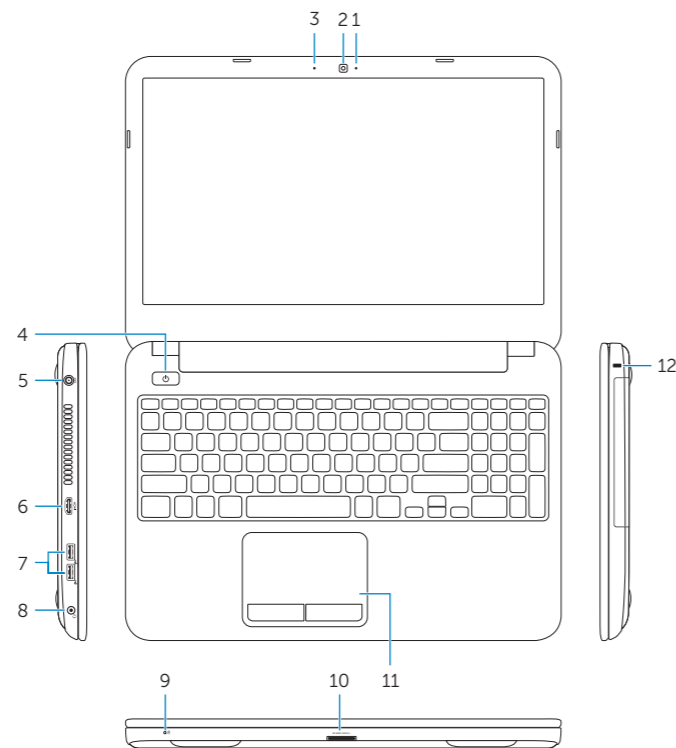
P28F

P28F005

Inspiron 15-3531

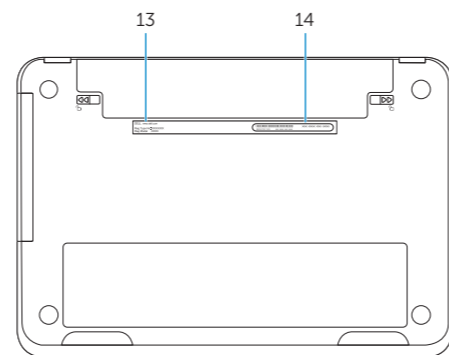
Features

[Funkcije](#) | [Vlastnosti](#) | [Funkcije](#)



1. Camera-status light
2. Camera
3. Microphone
4. Power button
5. Power-adapter port
6. HDMI port
7. USB 2.0 ports (2)

8. Headset port
9. Power and battery-status light
10. Media-card reader
11. Touchpad
12. Security-cable slot
13. Regulatory label
14. Service Tag label



1. Svetlo za status kamere
2. Kamera
3. Mikrofon
4. Dugme za napajanje
5. Port adaptera za napajanje
6. HDMI port
7. USB 2.0 portovi (2)

8. Port za slušalice
9. Svetlo statusa napajanja i baterije
10. Čitač medijskih kartica
11. Tabla osetljiva na dodir
12. Slot za zaštitni kabl
13. Regulatorna oznaka
14. Servisna oznaka

1. Lučka stanja kamere
2. Kamera
3. Mikrofon
4. Gumb za vklop/izklop
5. Vrata za napajalnik
6. Vrata HDMI
7. Vrata USB 2.0 (2)

8. Vrata za slušalke
9. Lučka stanja napajanja in baterije
10. Bralnik pomnilniških kartic
11. Sledilna ploščica
12. Reža za varnostni kabel
13. Regulatorna oznaka
14. Nalepka s servisno oznako

1. Kontrolka stavu kamery
2. Kamera
3. Mikrofon
4. Tlačidlo napajanja
5. Port napajacieho adaptéra
6. Port HDMI
7. Porty USB 2.0 (2)

8. Zdierka na slúchadlá
9. Kontrolka napájania a batérie
10. Čítačka pamäťových kariet
11. Dotyková plocha
12. Otvor pre bezpečnostný kábel
13. Regulačný štítok
14. Servisný štítok

